

Документ подписан простой электронной подписью

Информация о владельце:

ФИО: Карпик Александр Петрович

Должность: Ректор

Дата подписания: 22.11.2024 12:08:22

Уникальный программный ключ:

Учреждение: 202e90641dbfb797f1313debf95bcf6e16d5fea095734363b079667407d4

ОТЧЕТ О ФИНАНСОВЫХ РЕЗУЛЬТАТАХ ДЕЯТЕЛЬНОСТИ УЧРЕЖДЕНИЯ

на 1 января 2021 г.

ФЕДЕРАЛЬНОЕ ГОСУДАРСТВЕННОЕ БЮДЖЕТНОЕ ОБРАЗОВАТЕЛЬНОЕ УЧРЕЖДЕНИЕ

Обособленное подразделение

Учредитель

МИНОБРНАУКИ РОССИИ

Наименование органа, осуществля-

ющего полномочия учредителя

Периодичность: годовая

Единица измерения: руб.

Форма по ОКУД

КОДЫ

0503721

Дата

01.01.2021

по ОКПО

02068966

ИНН

5404105079

по ОКТМО

50701000

по ОКПО

29707772

ИНН

9710062939

Глава по БК

075

По ОКЕИ

383

Наименование показателя	Код строки	Код аналитики	Деятельность с целевыми средствами	Деятельность по государственному заданию	Приносящая доход деятельность	Итого
1	2	3	4	5	6	7
Доходы (стр. 030+стр. 040+стр. 050+стр. 060+стр. 070+стр. 090+стр. 100+стр. 110)	010	100	115 396 027,12	359 634 801,48	217 250 989,81	692 281 818,41
<i>Доходы от собственности</i>	030	120			2 535 545,79	2 535 545,79
в том числе:						
Доходы от операционной аренды	030	121			1 836 085,26	1 836 085,26
Иные доходы от собственности	030	129			699 460,53	699 460,53
<i>Доходы от оказания платных услуг (работ), компенсаций затрат</i>	040	130		372 059 850,51	209 672 942,79	581 732 793,30
в том числе:						
Доходы от оказания платных услуг (работ)	040	131		372 059 850,51	196 751 464,61	568 811 315,12
Доходы от компенсации затрат	040	134			12 559 965,48	12 559 965,48
Доходы по условным арендным платежам	040	135			361 512,70	361 512,70
<i>Штрафы, пени, неустойки, возмещения ущерба</i>	050	140			113 403,95	113 403,95
в том числе:						
Доходы от штрафных санкций за нарушение законодательства о закупках и	050	141			69 173,95	69 173,95
Страховые возмещения	050	143			43 605,00	43 605,00
Возмещение ущерба имуществу (за исключением страховых возмещений)	050	144			625,00	625,00
<i>Безвозмездные поступления текущего характера</i>	060	150	115 396 027,12		425 000,00	115 821 027,12
в том числе:						
Поступления текущего характера бюджетным и автономным учреждениям от	060	152	115 396 027,12		425 000,00	115 821 027,12
<i>Безвозмездные поступления капитального характера</i>	070	160				
в том числе:						
<i>Доходы от операций с активами</i>	090	170		-12 594 973,80	1 892 344,02	-10 702 629,78
в том числе:						
Доходы от выбытия активов	090	172		-12 594 973,80	-137 520,82	-12 732 494,62

Чрезвычайные доходы от операций с активами

090

173

2 029 864,84

2 029 864,84

Наименование показателя	Код строки	Код аналитики	Деятельность с целевыми средствами	Деятельность по государственному заданию	Приносящая доход деятельность	Итого
1	2	3	4	5	6	7
<i>Прочие доходы</i>	100	180		169 924,77	1 374 901,00	1 544 825,77
в том числе:						
Иные доходы	100	189		169 924,77	1 374 901,00	1 544 825,77
<i>Безвозмездные недежные поступления в сектор государственного управления</i>	110	190			1 236 852,26	1 236 852,26
в том числе:						
капитального характера от нерезидентов	110	198			1 236 852,26	1 236 852,26
Расходы (стр. 160+стр. 170+стр. 190+стр. 210+стр. 230+стр. 240+стр. 250+стр. 260+стр. 270)	150	200	107 535 387,18	366 869 455,64	207 324 887,42	681 729 730,24
<i>Оплата труда и начисления на выплаты по оплате труда</i>	160	210	4 835 166,21	297 190 511,45	107 966 812,35	409 992 490,01
в том числе:						
Заработная плата	160	211	3 781 709,80	230 586 337,40	82 576 723,71	316 944 770,91
Прочие несоциальные выплаты персоналу в денежной форме	160	212			165 925,97	165 925,97
Начисления на выплаты по оплате труда	160	213	1 053 456,41	66 604 174,05	25 224 162,67	92 881 793,13
<i>Оплата работ, услуг</i>	170	220	3 032 144,72	45 996 354,85	84 977 335,80	134 005 835,37
в том числе:						
Услуги связи	170	221		198 829,08	1 626 781,80	1 825 610,88
Транспортные услуги	170	222		283 371,00	1 036 245,80	1 319 616,80
Коммунальные услуги	170	223		16 539 054,81	5 656 146,48	22 195 201,29
участков и других обособленных природных объектов)	170	224		36 000,00	356 885,21	392 885,21
Работы, услуги по содержанию имущества	170	225	2 691 944,72	19 287 973,98	18 028 954,42	40 008 873,12
Прочие работы, услуги	170	226	340 200,00	9 651 125,98	58 211 247,42	68 202 573,40
Страхование	170	227			61 074,67	61 074,67
<i>Обслуживание долговых обязательств</i>	190	230				
в том числе:						
<i>Безвозмездные перечисления текущего характера организациям</i>	210	240				
в том числе:						
<i>Безвозмездные перечисления бюджетам</i>	230	250				
в том числе:						
<i>Социальное обеспечение</i>	240	260	21 075 692,24	541 859,49	220 365,55	21 837 917,28
Пособия по социальной помощи населению в денежной форме	240	262	21 075 692,24			21 075 692,24
работникам	240	264		4 285,32		4 285,32
Социальные пособия и компенсации персоналу в денежной форме	240	266		537 574,17	220 365,55	757 939,72

<i>Расходы по операциям с активами</i>	250	270	1 734 090,25	17 910 801,85	12 691 627,11	32 336 519,21
в том числе:						
Амортизация	250	271		16 052 772,83	7 335 545,95	23 388 318,78
Расходование материальных запасов	250	272	1 734 090,25	1 834 829,15	5 356 022,43	8 924 941,83
Чрезвычайные расходы по операциям с активами	250	273		23 199,87	58,73	23 258,60
<i>Безвозмездные перечисления капитального характера организациям</i>	260	280				
в том числе:						


Наименование показателя	Код строки	Код аналитики	Деятельность с целевыми средствами	Деятельность по государственному заданию	Приносящая доход деятельность	Итого
1	2	3	4	5	6	7
<i>Прочие расходы</i>	270	290	76 858 293,76	5 229 928,00	1 468 746,61	83 556 968,37
в том числе:						
Налоги, пошлины и сборы	270	291	1 671 646,00	5 034 928,00	660 262,02	7 366 836,02
Штрафы за нарушение законодательства о налогах и сборах, законодательства о	270	292			30 617,20	30 617,20
Штрафы за нарушение законодательства о закупках и нарушение условий	270	293			38 185,73	38 185,73
Иные выплаты текущего характера физическим лицам	270	296	75 186 647,76		434 000,00	75 620 647,76
Иные выплаты текущего характера организациям	270	297		195 000,00	305 681,66	500 681,66
Чистый операционный результат (стр. 301–стр. 302); (стр. 310+стр. 410)	300		7 860 639,94	-7 234 654,16	7 348 189,95	7 974 175,73
<i>Операционный результат до налогообложения (стр. 010–стр. 150)</i>	301		7 860 639,94	-7 234 654,16	9 926 102,39	10 552 088,17
<i>Налог на прибыль</i>	302				2 577 912,44	2 577 912,44
Операции с нефинансовыми активами (стр. 320+стр. 330+стр. 350+стр. 360+стр. 370+стр. 380+стр. 390+стр. 400)	310		1 191 497,54	16 926 689,92	-1 538 508,78	16 579 678,68
<i>Чистое поступление основных средств</i>	320			13 421 252,25	-2 208 556,74	11 212 695,51
в том числе:						
увеличение стоимости основных средств	321	310	6 669 142,40	29 510 688,95	5 028 895,63	41 208 726,98
уменьшение стоимости основных средств	322	41X	6 669 142,40	16 089 436,70	7 237 452,37	29 996 031,47
<i>Чистое поступление нематериальных активов</i>	330				-8 120,04	-8 120,04
в том числе:						
увеличение стоимости нематериальных активов	331	320				
уменьшение стоимости нематериальных активов	332	42X			8 120,04	8 120,04
<i>Чистое поступление произведенных активов</i>	350					
в том числе:						
увеличение стоимости произведенных активов	351	330				
уменьшение стоимости произведенных активов	352	43X				
<i>Чистое поступление материальных запасов</i>	360		1 191 497,54	1 639 661,03	712 840,62	3 543 999,19
в том числе:						
увеличение стоимости материальных запасов	361	340	2 925 587,79	3 474 490,18	12 533 091,79	18 933 169,76
из них:						
уменьшение стоимости материальных запасов	362	440	1 734 090,25	1 834 829,15	11 820 251,17	15 389 170,57
из них:						
<i>Чистое поступление прав пользования</i>	370					
в том числе:						
увеличение стоимости прав пользования	371	350			242 044,96	242 044,96

уменьшение стоимости прав пользования	372	450			242 044,96	242 044,96
<i>Чистое изменение затрат на изготовление готовой продукции (работ, услуг)</i>	390				18 300,17	18 300,17

Наименование показателя	Код строки	Код аналитики	Деятельность с целевыми средствами	Деятельность по государственному заданию	Приносящая доход деятельность	Итого
1	2	3	4	5	6	7
в том числе:						
увеличение затрат	391	x	9 601 401,18	339 361 386,87	199 559 510,30	548 522 298,35
уменьшение затрат	392	x	9 601 401,18	339 361 386,87	199 541 210,13	548 503 998,18
<i>Чистое изменение расходов будущих периодов</i>	400	x		1 865 776,64	-52 972,79	1 812 803,85
Операции с финансовыми активами и обязательствами (стр. 420–стр. 510)	410		6 669 142,40	-24 161 344,08	8 886 698,73	-8 605 502,95
Операции с финансовыми активами (стр. 430+стр. 440+стр. 450+стр. 460+стр. 470+стр. 480)	420		-98 290 067,12	38 001 941,46	-9 355 192,02	-69 643 317,68
<i>Чистое поступление денежных средств и их эквивалентов</i>	430		-2 613 891,12	13 586 968,76	-13 609 616,69	-2 636 539,05
в том числе:						
поступление денежных средств и их эквивалентов	431	510	137 665 638,40	395 509 933,31	237 346 259,49	770 521 831,20
выбытие денежных средств и их эквивалентов	432	610	140 279 529,52	381 922 964,55	250 955 876,18	773 158 370,25
<i>Чистое поступление ценных бумаг, кроме акций</i>	440					
в том числе:						
увеличение стоимости ценных бумаг, кроме акций и иных финансовых инструментов	441	520				
уменьшение стоимости ценных бумаг, кроме акций и иных финансовых инструментов	442	620				
<i>Чистое поступление акций и иных финансовых инструментов</i>	450					
в том числе:						
увеличение стоимости акций и иных финансовых инструментов	451	530				
уменьшение стоимости акций и иных финансовых инструментов	452	630				
<i>Чистое предоставление займов (ссуд)</i>	460					
в том числе:						
увеличение задолженности по предоставленным займам (ссудам)	461	540				
уменьшение задолженности по предоставленным займам (ссудам)	462	640				
<i>Чистое поступление иных финансовых активов</i>	470					
в том числе:						
увеличение стоимости иных финансовых активов	471	550				
уменьшение стоимости иных финансовых активов	472	650				
<i>Чистое увеличение дебиторской задолженности</i>	480		-95 676 176,00	24 414 972,70	4 254 424,67	-67 006 778,63
в том числе:						
увеличение дебиторской задолженности	481	560	140 196 827,42	437 380 313,36	247 948 694,21	825 525 834,99
уменьшение дебиторской задолженности	482	660	235 873 003,42	412 965 340,66	243 694 269,54	892 532 613,62

Наименование показателя	Код строки	Код аналитики	Деятельность с целевыми средствами	Деятельность по государственному заданию	Приносящая доход деятельность	Итого
1	2	3	4	5	6	7
Операции с обязательствами (стр. 520+стр. 530+стр. 540+стр. 550+стр. 560)	510		-104 959 209,52	62 163 285,54	-18 241 890,75	-61 037 814,73
<i>Чистое увеличение задолженности по внутренним привлеченным заимствованиям</i>	520					
в том числе:						
увеличение задолженности по внутренним привлеченным заимствованиям	521	710				
уменьшение задолженности по внутренним привлеченным заимствованиям	522	810				
<i>Чистое увеличение задолженности по внешним привлеченным заимствованиям</i>	530					
в том числе:						
увеличение задолженности по внешним привлеченным заимствованиям	531	720				
уменьшение задолженности по внешним привлеченным заимствованиям	532	820				
<i>Чистое увеличение прочей кредиторской задолженности</i>	540		-9 283 033,52	4 987 796,40	-2 768 244,55	-7 063 481,67
в том числе:						
увеличение прочей кредиторской задолженности	541	730	215 243 184,08	612 586 488,73	332 886 425,58	1 160 716 098,39
уменьшение прочей кредиторской задолженности	542	830	224 526 217,60	607 598 692,33	335 654 670,13	1 167 779 580,06
<i>Чистое изменение доходов будущих периодов</i>	550	x	-95 676 176,00	55 944 049,49	-15 268 704,23	-55 000 830,74
<i>Чистое изменение резервов предстоящих расходов</i>	560	x		1 231 439,65	-204 941,97	1 026 497,68

Руководитель




(подпись)

Карпик Александр Пет

(расшифровка подписи)

Главный бухгалтер



(подпись)

Попова Татьяна Иванов

(расшифровка подписи)

Централизованная бухгалтерия

(наименование, ОГРН, ИНН, КПП, местонахождение)

Руководитель

(уполномоченное лицо)


(должность)

(подпись)

(расшифровка подписи)

Исполнитель

Главный бухгалтер
(должность)



(подпись)

Попова Татьяна Ивановна

(расшифровка подписи)

(телефон, email)

"09" февраля 2021г.