


## I. Общие сведения

Наименование образовательной организации	Федеральное государственное бюджетное образовательное учреждение высшего образования «Сибирский государственный университет геосистем и технологий»		
Регион, адрес	Новосибирская область	630108, г. Новосибирск, ул.Плахотного,10	<a href="#">на карте</a>
Ведомственная принадлежность	Министерство науки и высшего образования Российской Федерации		
web-сайт	http://www.sgugit.ru		
Учредитель(и)	Министерство науки и высшего образования Российской Федерации		
Профиль организации	образовательные организации, не имеющие специфики деятельности		

## II. Сведения по показателям мониторинга эффективности деятельности

## Позиции организации по основным показателям в сравнении с медианными значениями

показатели вуза  
медианные значения вузов/филиалов по РФ  
медианные значения по субъекту РФ  
медианные значения по ведомственной принадлежности

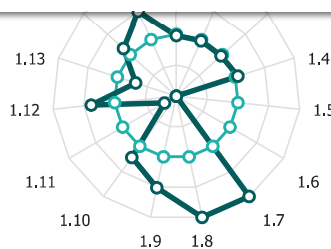


Наименование показателя	2018	2019	2020	2021	2022   Динамика	Медианные значения		
						РФ	субъекту	ведс прин
<b>E.1. Образовательная деятельность</b> Средний балл ЕГЭ студентов, принятых по результатам ЕГЭ на обучение по очной форме по программам бакалавриата и специалитета за счет средств соответствующих бюджетов бюджетной системы Российской Федерации и с оплатой стоимости затрат на обучение физическими и юридическими лицами	64,52	66,35	66,31	65,82	66,56   +1,1%	63,62	65,71	
<b>E.2. Научно-исследовательская деятельность</b> Объем НИОКР в расчете на одного научно-педагогического работника, за исключением ППС из числа работников предприятий и организаций (кроме образовательных), привлеченных к образовательной деятельности по реализации образовательных программ бакалавриата, специалитета, магистратуры	94,54	105,33	214,51	241,11	388,80   +61,3%	122,60	86,70	
<b>E.3. Международная деятельность</b> Удельный вес численности иностранных студентов, обучающихся по программам бакалавриата, специалитета, магистратуры, в общей численности студентов (приведенный контингент)	21,56	26,61	29,60	29,02	29,01   -0,0%	5,91	7,79	
<b>E.4. Финансово-экономическая деятельность</b> Доходы образовательной организации из всех источников в расчете на одного НПР	2 177,68	2 861,72	2 932,70	3 137,24	3 377,79   +7,7%	3 183,00	3 014,30	
<b>E.5. Зарботная плата ППС</b> Отношение заработной платы профессорско-преподавательского состава к средней заработной плате по экономике региона	170,80	218,57	230,24	237,54	224,57   -5,5%	204,30	203,00	
<b>E.8. Дополнительный показатель</b> Численность сотрудников, из числа профессорско-преподавательского состава (приведенных к доле ставки), имеющих ученые степени кандидата или доктора наук, в расчете на 100 студентов	4,05	3,14	3,27	3,28	3,97   +21,0%	3,46	3,14	

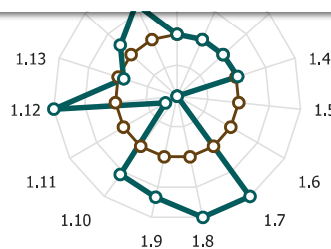
[16.08.2022] информационно-аналитические материалы обновлены в соответствии с предложением Минспорта России о включении направления подготовки 49.03.04 в выделенной специальности/направлений подготовки, определяющих наличие спортивной специфики деятельности

## III. Результаты мониторинга образовательной организации по направлениям деятельности

## Образовательная деятельность



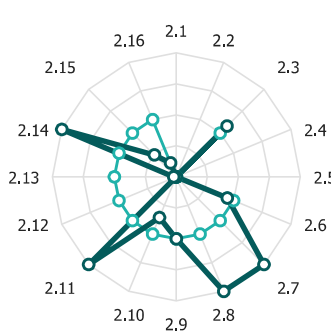
показатели вуза



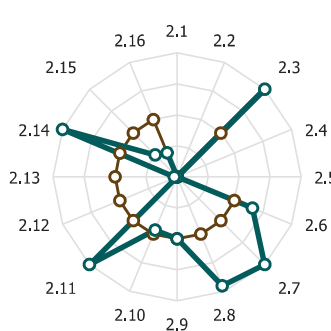
показатели вуза

№ п/п	Наименование показателя	Единица измерения
1.1	Средний балл ЕГЭ студентов, принятых по результатам ЕГЭ на обучение по очной форме по программам бакалавриата и специалитета за счет средств соответствующих бюджетов бюджетной системы РФ	балл
1.2	Средний балл ЕГЭ студентов университета, принятых по результатам ЕГЭ на обучение по очной форме по программам бакалавриата и специалитета за счет средств соответствующих бюджетов бюджетной системы Российской Федерации, за исключением лиц, поступивших с учетом особых прав и в рамках квоты целевого приема	балл
1.3	Средний балл ЕГЭ студентов, принятых по результатам ЕГЭ на обучение по очной форме по программам бакалавриата и специалитета с оплатой стоимости затрат на обучение физическими и юридическими лицами	балл
1.4	Усредненный по реализуемым направлениям (специальностям) минимальный балл ЕГЭ студентов, принятых по результатам ЕГЭ на обучение по очной форме на программы бакалавриата и специалитета	балл
1.5	Численность студентов, победителей и призеров заключительного этапа всероссийской олимпиады школьников, членов сборных команд Российской Федерации, участвовавших в международных олимпиадах по общеобразовательным предметам по специальностям и (или) направлениям подготовки, соответствующим профилю всероссийской олимпиады школьников или международной олимпиады, принятых на очную форму обучения на первый курс по программам бакалавриата и специалитета без вступительных испытаний	человек
1.6	Численность студентов, победителей и призеров олимпиад школьников, принятых на очную форму обучения на первый курс по программам бакалавриата и специалитета по специальностям и (или) направлениям подготовки, соответствующим профилю олимпиады школьников, без вступительных испытаний	человек
1.7	Численность студентов, принятых по результатам целевого приема на первый курс на очную форму обучения по программам бакалавриата и специалитета	человек
1.8	Удельный вес численности студентов, принятых по результатам целевого приема на первый курс на очную форму обучения по программам бакалавриата и специалитета в общей численности студентов, принятых на первый курс по программам бакалавриата и специалитета на очную форму обучения	%
1.9	Удельный вес численности студентов (приведенного контингента), обучающихся по программам магистратуры, в общей численности приведенного контингента обучающихся по образовательным программам бакалавриата, специалитета и магистратуры	%
1.10	Удельный вес численности обучающихся (приведенного контингента), по программам магистратуры, подготовки научно-педагогических кадров в аспирантуре (адъюнктуре), ординатуры, ассистентуры-стажировки в общей численности приведенного контингента обучающихся по основным образовательным программам высшего образования	%
1.11	Удельный вес численности студентов, имеющих диплом бакалавра, специалиста или магистра других организаций, принятых на первый курс на обучение по программам магистратуры образовательной организации, в общей численности студентов, принятых на первый курс по программам магистратуры на очную форму обучения	%
1.12	Удельный вес численности обучающихся по программам магистратуры, подготовки научно-педагогических кадров в аспирантуре (адъюнктуре), ординатуры, ассистентуры-стажировки, имеющих диплом бакалавра, диплом специалиста или диплом магистра других организаций в общей численности обучающихся по программам магистратуры, подготовки научно-педагогических кадров в аспирантуре (адъюнктуре), ординатуры, ассистентуры-стажировки	%
1.13	Численность аспирантов (адъюнктов), ординаторов, ассистентов-стажеров образовательной организации в расчете на 100 студентов (приведенного контингента)	человек
1.14	Удельный вес численности слушателей из сторонних организаций в общей численности слушателей, прошедших обучение в образовательной организации по программам повышения квалификации или профессиональной переподготовки	%
1.15	Удельный вес численности студентов, обучающихся по направлениям подготовки бакалавриата, специалитета, и магистратуры по областям знаний «Инженерное дело, технологии и технические науки», «Здравоохранение и медицинские науки», «Образование и педагогические науки», с которыми заключены договоры о целевом обучении, в общей численности студентов, обучающихся по указанным областям знаний	%

## Научно-исследовательская деятельность



медианные значения показателей государственных и муниципальных вузов



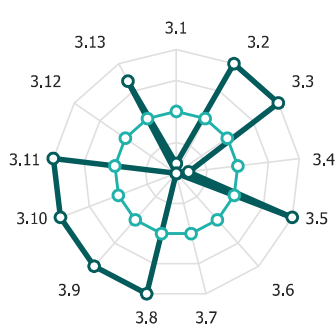
медианные значения показателей вузов данного региона

показатели вуза

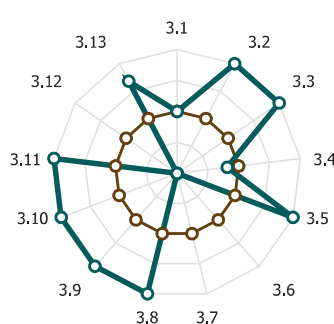
показатели вуза

№ п/п	Наименование показателя	Единица измерения
2.1	Количество цитирований публикаций, изданных за последние 5 лет, индексируемых в информационно-аналитической системе научного цитирования Web of Science Core Collection в расчете на 100 НПР[н]	ед.
2.2	Количество цитирований публикаций, изданных за последние 5 лет, индексируемых в информационно-аналитической системе научного цитирования Scopus в расчете на 100 НПР[н]	ед.
2.3	Количество цитирований публикаций, изданных за последние 5 лет, индексируемых в Российском индексе научного цитирования (далее – РИНЦ) в расчете на 100 НПР[н]	ед.
2.4	Число публикаций организации, индексируемых в информационно-аналитической системе научного цитирования Web of Science Core Collection, в расчете на 100 НПР[н]	ед.
2.5	Число публикаций организации, индексируемых в информационно-аналитической системе научного цитирования Scopus, в расчете на 100 НПР[н]	ед.
2.6	Число публикаций организации, индексируемых в информационно-аналитической системе научного цитирования РИНЦ, в расчете на 100 НПР[н]	ед.
2.7	Общий объем научно-исследовательских и опытно-конструкторских работ (далее – НИОКР)	тыс.руб.
2.8	Удельный вес доходов от НИОКР в общих доходах образовательной организации	%
2.9	Удельный вес НИОКР, выполненных собственными силами (без привлечения соисполнителей), в общих доходах образовательной организации от НИОКР	%
2.10	Доходы от НИОКР (за исключением средств бюджетов бюджетной системы Российской Федерации, государственных фондов поддержки науки) в расчете на одного НПР[н]	тыс.руб.
2.11	Количество лицензионных соглашений	ед.
2.12	Удельный вес средств, полученных образовательной организацией от использования результатов интеллектуальной деятельности, в общих доходах образовательной организации	%
2.13	Удельный вес численности НПР без ученой степени – до 30 лет, кандидатов наук – до 35 лет, докторов наук – до 40 лет, в общей численности НПР[н]	%
2.14	Удельный вес научно-педагогических работников, защитивших кандидатские и докторские диссертации за отчетный период в общей численности НПР	%
2.15	Количество научных журналов, в том числе электронных, издаваемых образовательной организацией	ед.

международная деятельность



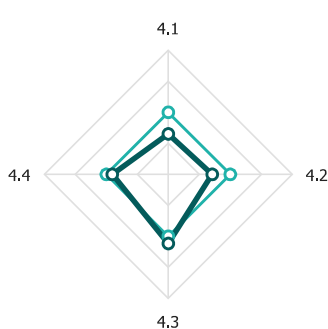
медианные значения показателей государственных и муниципальных вузов  
показатели вуза



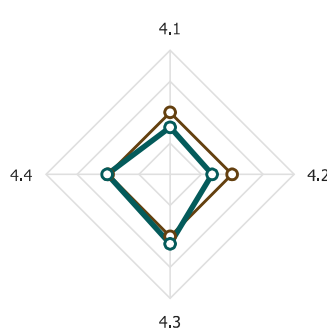
медианные значения показателей вузов данного региона  
показатели вуза

№ п/п	Наименование показателя	Единица измерения
3.1	Удельный вес численности иностранных студентов (кроме стран Содружества Независимых Государств (далее – СНГ)), обучающихся программам бакалавриата, специалитета, магистратуры, в общей численности студентов (приведенный контингент)	%
3.2	Удельный вес численности иностранных студентов из СНГ, обучающихся по программам бакалавриата, специалитета, магистратуры, в общей численности студентов (приведенный контингент)	%
3.3	Удельный вес численности иностранных студентов, завершивших освоение образовательных программ бакалавриата, специалитета, магистратуры, в общей численности студентов (приведенный контингент)	%
3.4	Удельный вес численности иностранных студентов (кроме стран СНГ), завершивших освоение образовательных программ бакалавриата, программ специалитета, программ магистратуры, в общей численности студентов (приведенный контингент)	%
3.5	Удельный вес численности иностранных студентов из стран СНГ, завершивших освоение образовательных программ бакалавриата, программ специалитета, программ магистратуры, в общей численности студентов (приведенный контингент)	%
3.6	Удельный вес численности студентов, обучающихся по очной форме обучения по образовательным программам бакалавриата, программам специалитета, программам магистратуры, прошедших обучение за рубежом не менее семестра (триместра), в общей численности студентов, обучающихся по очной форме обучения	%
3.7	Численность студентов иностранных образовательных организаций, прошедших обучение в образовательной организации по образовательным программам бакалавриата, программам специалитета, программам магистратуры, не менее семестра (триместра) в расчете на 100 студентов, обучающихся по очной форме обучения	ед.
3.8	Удельный вес численности иностранных граждан из числа НПП в общей численности НПП	%
3.9	Численность зарубежных ведущих профессоров, преподавателей и исследователей, работающих (работавших) в образовательной организации не менее 1 семестра	человек
3.10	Удельный вес численности иностранных граждан (кроме стран СНГ) из числа аспирантов (адъюнктов), ординаторов, ассистентов-стажеров образовательной организации в общей численности аспирантов (адъюнктов), ординаторов, ассистентов-стажеров	%
3.11	Удельный вес численности иностранных граждан из стран СНГ из числа аспирантов (адъюнктов), ординаторов, ассистентов-стажеров образовательной организации в общей численности аспирантов (адъюнктов), ординаторов, ассистентов-стажеров	%
3.12	Объем средств, полученных образовательной организацией от выполнения НИОКР от иностранных граждан и иностранных юридических лиц	тыс.руб.
3.13	Объем средств от образовательной деятельности, полученных образовательной организацией от иностранных граждан и иностранных юридических лиц	тыс.руб.

Финансово-экономическая деятельность



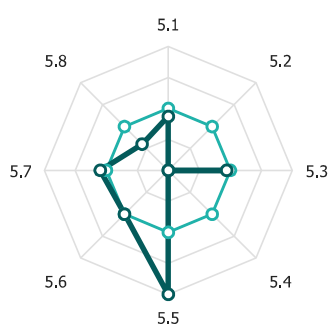
медианные значения показателей государственных и муниципальных вузов  
показатели вуза



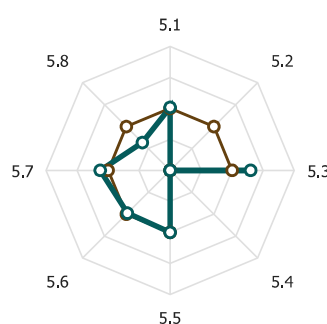
медианные значения показателей вузов данного региона  
показатели вуза

№ п/п	Наименование показателя	Единица измерения
4.1	Доходы образовательной организации из средств от приносящей доход деятельности в расчете на одного НПП	тыс.руб.
4.2	Доля доходов из средств от приносящей доход деятельности в доходах по всем видам финансового обеспечения (деятельности) образовательной организации	%
4.3	Отношение средней заработной платы НПП в образовательной организации (из всех источников) к средней заработной плате по экономике региона	%
4.4	Доходы образовательной организации из всех источников в расчете на численность студентов (приведенный контингент)	тыс.руб.

Инфраструктура



медианные значения показателей государственных и муниципальных вузов  
показатели вуза

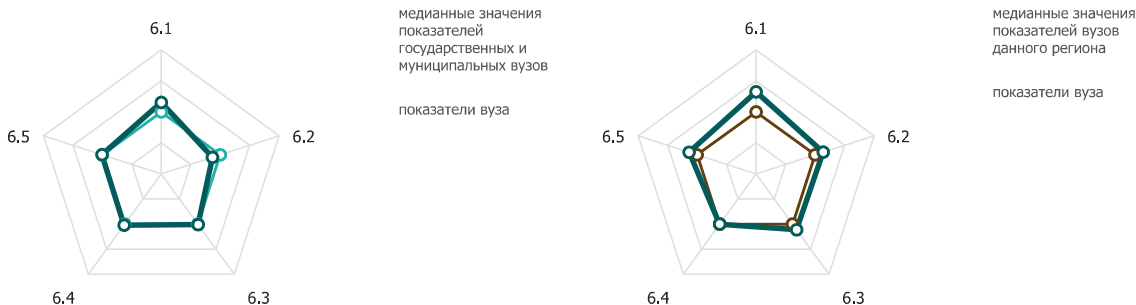


медианные значения показателей вузов данного региона  
показатели вуза

федеральное государственное бюджетное образовательное учреждение высшего образования «Сибирский государственный университет геосистем»

5.3	закрепленных на праве оперативного управления	м <sup>2</sup>
5.4	предоставленных в безвозмездное пользование	м <sup>2</sup>
5.5	предоставленных в аренду	м <sup>2</sup>
5.6	Количество персональных компьютеров в расчете на одного студента (приведенного контингента)	ед.
5.7	Удельный вес стоимости машин и оборудования (не старше 5 лет) в общей стоимости машин и оборудования	%
5.8	Количество экземпляров печатных учебных изданий (включая учебники и учебные пособия) из общего количества единиц хранения библиотечного фонда, состоящих на учете, в расчете на одного студента (приведенного контингента)	ед.

### Кадровый состав



№ п/п	Наименование показателя	Единица измерения
6.1	Удельный вес НПР, имеющих ученую степень кандидата наук, в общей численности НПР	%
6.2	Удельный вес НПР имеющих ученую степень доктора наук, в общей численности НПР	%
6.3	Удельный вес НПР, имеющих ученую степень кандидата и доктора наук, в общей численности НПР образовательной организации (без совместителей и работающих по договорам гражданско-правового характера)	%
6.4	Число НПР, имеющих ученую степень кандидата и доктора наук, в расчете на 100 студентов	ед.
6.5	Доля штатных работников ППС в общей численности ППС	%

### IV. Роль организации в системе подготовки кадров для региона

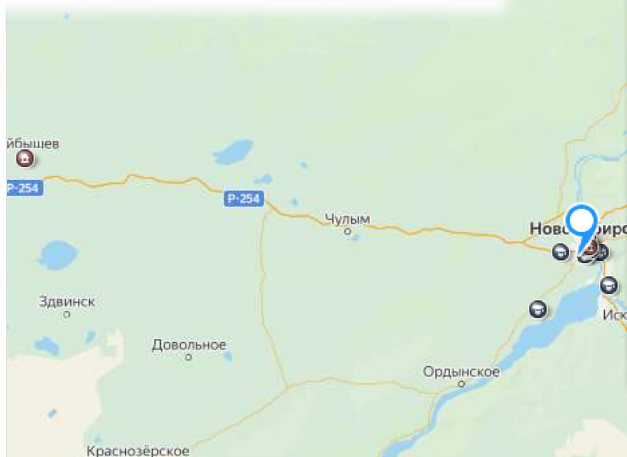
Сибирский федеральный округ  
**Новосибирская область**

**21** организация высшего образования  
(из числа принявших участие в мониторинге\*)

**96 991** студент (бакалавриата, специалитета, магистратуры)

г. Новосибирск

**19** организаций высшего образования [список](#)



\*) Кроме образовательных организаций федеральных государственных органов, осуществляющих подготовку кадров в интересах обороны и безопасности государства, обеспечения законности и правопорядка, а также организаций, не предо в рамках мониторинга.

Реализуемые УГН(С)	Приведенный контингент студентов	Доля приведенного контингента студентов по УГН(С) от общего приведенного контингента студентов организации	Доля приведенного контингента студентов от общего приведенного контингента обучающихся по данной УГН(С) в регионе	Число вузов, реализующих образовательные программы данной УГН(С), в регионе	Число реализующих программ УГН(С)
<b>по перечням, утвержденным приказами Минобрнауки России от 12.09.2013 №1060, №1061</b>					
05.00.00 - Науки о земле	261,9	9,6%	34,3%	5	
09.00.00 - Информатика и вычислительная техника	284,9	10,4%	5,0%	10	
10.00.00 - Информационная безопасность	204,5	7,5%	18,3%	3	
12.00.00 - Фотоника, приборостроение, оптические и биотехнические системы и технологии	194,5	7,1%	32,8%	2	
17.00.00 - Оружие и системы вооружения	94,0	3,4%	36,3%	2	

20,00,00 - Техносферная безопасность и природообустройство	68,7	2,5%	8,3%	7
21,00,00 - Прикладная геология, горное дело, нефтегазовое дело и геодезия	1 332,2	48,8%	100,0%	1
27,00,00 - Управление в технических системах	160,4	5,9%	21,9%	6
38,00,00 - Экономика и управление	120,7	4,4%	1,3%	12
40,00,00 - Юриспруденция	9,5	0,4%	0,2%	8

## V. Дополнительные характеристики образовательной организации

№ п/п	Наименование показателя	Единица измерения	Значение показателя орг. организации
1	2	3	4
<b>Образовательная деятельность</b>			
1	Общая численность студентов, обучающихся по программам бакалавриата, специалитета, магистратуры	чел.	4 478
	в том числе:		
	по очной форме обучения	чел.	2 496
	по очно-заочной (вечерней) форме обучения	чел.	247
	по заочной форме обучения	чел.	1 735
2	Средний балл ЕГЭ студентов, принятых на обучение по программам бакалавриата и специалитета, по всем формам обучения	балл	64,93
3	Доля обучающихся по программам бакалавриата, специалитета, магистратуры в очной форме	%	55,74
4	Доля обучающихся по программам бакалавриата в общей численности обучающихся по программам бакалавриата, специалитета, магистратуры	%	66,46
5	Доля обучающихся по программам магистратуры в общей численности обучающихся по программам бакалавриата, специалитета, магистратуры	%	11,37
6	Общая численность слушателей программ дополнительного профессионального образования	чел.	257
7	Общая численность обучающихся по программам среднего профессионального образования	чел.	1 013
8	Число предприятий, с которыми заключены договоры на подготовку специалистов	ед.	93
9	Число предприятий, являющихся базами практики, с которыми оформлены договорные отношения	ед.	371
<b>Научная деятельность</b>			
10	Общий объем средств, поступивших (за отчетный год) от выполнения НИОКР, выполненных собственными силами	тыс. руб.	91 892,7
11	Общий объем средств, поступивших (за отчетный год) от выполнения работ, услуг, связанных с научными, научно-техническими, творческими услугами и разработками, выполненных собственными силами	тыс. руб.	91 892,7
12	Общее количество публикаций организации в расчете на 100 НПР	ед.	320,29
13	Количество бизнес-инкубаторов	ед.	1
14	Количество технопарков	ед.	2
15	Количество центров коллективного пользования научным оборудованием	ед.	0
16	Количество малых предприятий	ед.	0
17	Общая численность аспирантов (адъюнктов), интернов, ординаторов, ассистентов-стажеров	чел.	60
18	Доля аспирантов (адъюнктов), интернов, ординаторов, ассистентов-стажеров, обучающихся в очной форме	%	45,00
19	Общая численность докторантов	чел.	0
20	Число диссертационных советов	ед.	2
<b>Кадровый потенциал</b>			
21	Общая численность работников образовательной организации (без внешних совместителей и работающих по договорам ГПХ)	чел.	413
22	Общая численность ППС (без внешних совместителей и работающих по договорам ГПХ)	чел.	191
23	Общая численность научных работников (без внешних совместителей и работающих по договорам ГПХ)	чел.	6
24	Доля ППС, имеющих ученые степени	%	74,35
25	Доля научных работников, имеющих ученые степени	%	100,00
26	Доля ППС возрастной категории моложе 65 лет	%	81,68
27	Доля ППС возрастной категории моложе 40 лет	%	29,84
28	Средняя заработная плата ППС (без внешних совместителей и работающих по договорам ГПХ)	тыс. руб.	88,63
29	Средняя заработная плата научных работников (без внешних совместителей и работающих по договорам ГПХ)	тыс. руб.	151,30
<b>Международная деятельность</b>			
30	Общая численность иностранных студентов, обучающихся по программам бакалавриата, специалитета, магистратуры	чел.	1 042
31	Доля иностранных студентов в общей численности студентов, обучающихся по программам бакалавриата, специалитета, магистратуры	%	23,27
32	Общее число образовательных программ высшего образования, реализуемых совместно с зарубежными вузами и ведущих к получению двух дипломов	ед.	0
33	Общая численность обучающихся по очной форме обучения по программам бакалавриата, специалитета, магистратуры, реализуемым совместно с зарубежными вузами и ведущим к получению двух дипломов	чел.	0
34	Общая численность иностранных аспирантов (адъюнктов), интернов, ординаторов, ассистентов-стажеров	чел.	16
35	Число статей, подготовленных совместно с зарубежными организациями	ед.	13
36	Доходы вуза из иностранных источников на выполнение НИОКР	тыс. руб.	0,00
37	Доходы вуза от образовательной деятельности из иностранных источников	тыс. руб.	12 430,50
38	Количество созданных результатов интеллектуальной деятельности, имеющих правовую охрану за пределами России	ед.	0
<b>Инфраструктура</b>			
39	Общая площадь зданий (помещений)	м <sup>2</sup>	59 596
40	Площадь учебно-лабораторных зданий	м <sup>2</sup>	37 582
41	Площадь, предназначенная для научно-исследовательских подразделений	м <sup>2</sup>	816
42	Площадь общежитий	м <sup>2</sup>	22 014
43	Площадь крытых спортивных сооружений	м <sup>2</sup>	937
44	Доля студентов, не обеспеченных собственным общежитием, в числе студентов, нуждающихся в общежитии	%	39,20
45	Количество персональных компьютеров	ед.	1 100
46	Доля персональных компьютеров, имеющих доступ к Интернету	%	99,64
47	Наличие электронной библиотечной системы	да/нет	да
<b>Финансово-экономическая деятельность</b>			
48	Доходы вуза из всех источников	тыс. руб.	798 340,90
49	Доходы вуза из внебюджетных источников	тыс. руб.	174 873,70
50	Доля доходов вуза из внебюджетных источников	%	21,90
51	Доля доходов вуза из федерального бюджета	%	69,76
52	Доля доходов вуза из бюджета субъекта РФ и местного бюджета	%	8,33

| Информационно-аналитические материалы по результатам проведения мониторинга эффективности деятельности образовательных организаций высшего образов:

**федеральное государственное бюджетное образовательное учреждение высшего образования «Сибирский государственный университет геосистем**

54	Доля доходов вуза от научных исследований и разработок в общих доходах вуза	%	11,51
55	Доля внебюджетных средств в доходах от образовательной деятельности	%	18,79
56	Доля внебюджетных средств в доходах от научных исследований и разработок	%	16,92